

ALLENATI OGNI GIORNO A LEGGERE A VOCE ALTA.

NON SAI COSA LEGGERE? POTRESTI:

- RILEGGERE LE ATTIVITÀ SUL QUADERNO DI ITALIANO
- SCEGLIERE UN LIBRO CHE TI INCURIOSISCE
- LEGGERE QUALUNQUE PAROLA VEDI SCRITTA IN STAMPATO MAIUSCOLO.

BUONA LETTURA!!!



DIVERTITI A DISEGNARE LA COSA PIÙ INTERESSANTE CHE HAI LETTO.



UN PO' DI ALLENAMENTO

1 LEGGI E COLORA LA PAROLA GIUSTA.

PUZZOLA



PIZZO

PAZZIA

DESERTO



DENTE

DATTERO

BEFANA



BOLLA

BANANA

LIMONE



LEONE

LAMPIONE

TAVOLINO



TULIPANO

TELEFONO

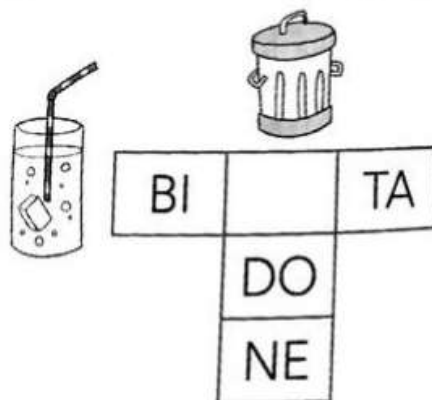
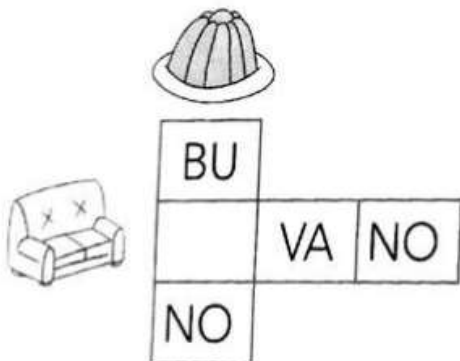
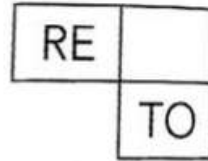
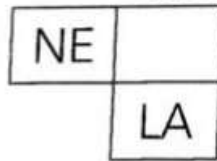

FORMINA



VASINO

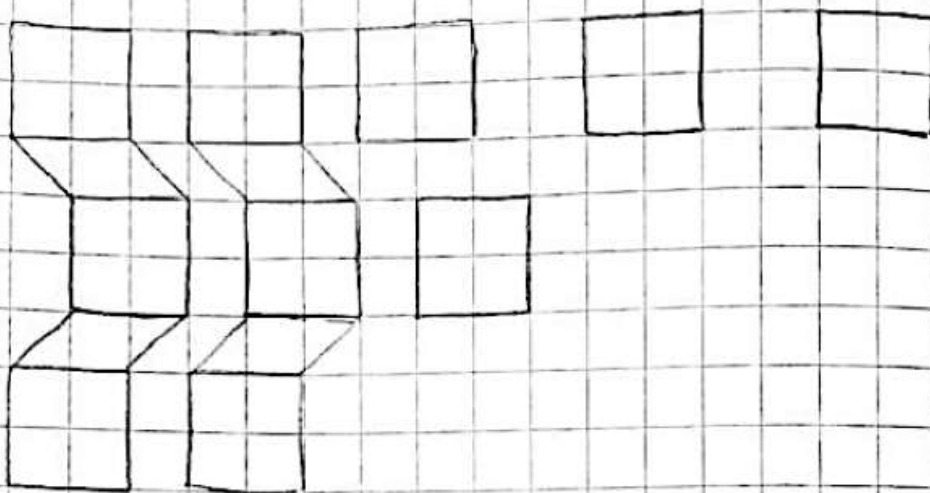
FARFALLA

2 SCOPRI LA SILLABA CHE MANCA PER COMPLETARE LE PAROLE.



CORNICETTA






COMPLETA E COLORA



ARRIVA QUI

LEGGO E COMPRENDO

LEGGI LE FRASI NEI CARTELLINI, POI RITAGLIALE E INCOLLALE SOTTO LE IMMAGINI CORRISPONDENTI.



È ARRIVATO
L'INVERNO E IL BUIO
ARRIVA PRESTO.



LA ZANZARA RONZA
INTORNO AL LEONE.



ANNA METTE
NELLO ZAINO LE
FOTO DELLA FESTA.



A MENSA ABBIAMO
PROVATO UN PIATTO
NUOVO.



LEGGI LE FRASI E COLLEGALE AL DISEGNO GIUSTO



I MIEI PIEDI SONO NERI.

I MIEI PIEDI ORA SONO PULITI.


IO MI LAVO I PIEDI.

LA PAROLA NASCOSTA


L'attività consiste nel cercare di comporre il maggior numero di parole con le lettere estratte, oppure di comporre la parola più lunga, o... tanti altri modi di giocare!



- 1** PREPARA DELLE TESSERE DI CARTONCINO. SCRIVI LE CONSONANTI E LE VOCALI. RIPETI LA STESSA LETTERA 2 o 3 VOLTE.




- 2** METTI LE CONSONANTI IN UN SACCHETTO E LE VOCALI IN UN ALTRO.



- 3** ESTRAI SEI CONSONANTI E QUATTRO VOCALI.



- 4** COMIONI LA PAROLA PIÙ LUNGA CHE PUOI!



LA SETTIMANA DEL BIMBO PIGRO

LUNEDÌ PRENDO L'OMBRELLO,
MARTEDÌ METTO IL CAPPELLO,
MERCOLEDÌ INDOSSO I MAGLIONI,
GIOVEDÌ I MIEI CALZONI,
VENERDÌ LA GIACCA A VENTO,
SABATO ARRIVA IN UN MOMENTO,
E LA DOMENICA PER CONCLUSIONE,
LA MAMMA MI DICE: – SEI UN PIGRONE!
ED IO RISPONDO: – MA QUESTA È BELLA,
STO PREPARANDO LA CARTELLA!

da *Un libro per crescere*, Cetem



COLLEGA OGNI GIORNO DELLA SETTIMANA CON GLI INDUMENTI E GLI OGGETTI DELLA FILASTROCCA.

MERCOLEDÌ

LUNEDÌ

SABATO



MARTEDÌ

GIOVEDÌ

VENERDÌ

DOMENICA

Le parti del giorno

- Scrivi sui puntini a quale parte del giorno si riferiscono le vignette.

MATTINA - POMERIGGIO - SERA - NOTTE



GIULIA SI SVEGLIA

È



GIULIA GIOCA

È



GIULIA CENA

È



GIULIA DORME

È