

Eeguire senza incollare sul quaderno rosso queste schede. Nel caso in cui non abbiate la stampante, potete ricopiare le consegne e gli esercizi su un foglio di quaderno, seguendo le abitudini della propria classe. Grazie.

MORFOLOGIA

NOMI

1 Leggi e riscrivi ogni nome nel riquadro corretto.

- | | | | |
|-----------|------------|---------|--------------|
| cavalla | orso | gatta | parrucchiera |
| pizzaiolo | professore | mucca | pittore |
| ballerina | cammello | delfino | lumaca |

NOMI COMUNI MASCHILI

.....

.....

.....

.....

.....

NOMI COMUNI FEMMINILI

.....

.....

.....

.....

.....

2 Osserva, poi completa con i nomi corretti, quindi continua tu sul quaderno con altri frutti e alberi da frutto.



La e La e La e
 il il il

3 Trasforma i nomi al femminile.

- | | |
|---------------|------------------|
| maestro | lupo |
| cuoco | giornalaio |
| nonno | Francesco |
| cugino | lattaio |



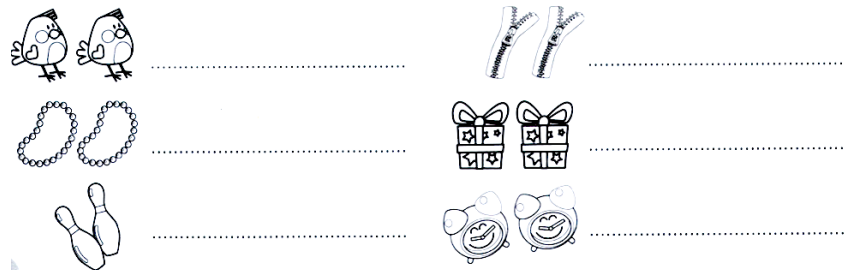
4 L'esploratrice Susanna attraversa il torrente.

- | | | | | |
|--------------|---------------------------------|----------------------------------|-----------------------------------|------------------------------------|
| esploratrice | comune <input type="checkbox"/> | proprio <input type="checkbox"/> | maschile <input type="checkbox"/> | femminile <input type="checkbox"/> |
| Susanna | comune <input type="checkbox"/> | proprio <input type="checkbox"/> | maschile <input type="checkbox"/> | femminile <input type="checkbox"/> |
| torrente | comune <input type="checkbox"/> | proprio <input type="checkbox"/> | maschile <input type="checkbox"/> | femminile <input type="checkbox"/> |

Osserva le figure e scrivi il loro nome espresso al plurale.



5 Osserva le figure e scrivi il loro nome espresso al singolare.



ARTICOLI

PRIMA DEL NOME

1 Leggi e completa scrivendo l'articolo corretto.

IL o LA?

..... grano farfalla pentola
..... gioco quadro pioggia
..... pirata giostra tazza

La parola che sta davanti al nome si chiama **ARTICOLO**.

IL o LO?

..... fratello zucchero cielo
..... viaggio gnomo prato
..... scorpione scienziato canguro

I o LE?

..... arance coccinelle fiori
..... sentieri medaglie pastelli
..... cuori fate scarpe

I o GLI?

..... conigli amici trattori
..... occhi scherzi articoli
..... quaderni marinai sciocchi

Nel caso in cui non abbiate la stampante, potete disegnare le vignette in ordine e scrivere il titolo e la storia sul quaderno rosso (vedi es.2).

PRODUZIONE SCRITTA

UNA STORIA DA RIORDINARE

I FATTI NEL TEMPO


1 Spesso al cuoco Pasticcioni capitano delle buffe avventure. Numera da 1 a 6 e riordina le vignette: scoprirai che cosa è successo oggi!




La frittata vola dalla finestra...



Accende il gas e mette la padella sul fuoco.



Butta in aria la frittata... ma che cosa succede?



La frittata è finita in testa al signor Precisetto!



Oggi Pasticcioni vuole preparare la sua famosa frittata.



... e precipita in strada.

2 Adesso scrivi la storia in ordine.

Oggi

ESERCIZIO OPZIONALE.

Nel caso in cui non abbiate la stampante, potete disegnare le carte, crearne di nuove, colorarle e ritagliarle per giocare.

LE CARTE "SINGOLARE E PLURALE"

Ritaglia le carte, mescolale e segui le istruzioni.

Si gioca in tre. Un bambino pesca una carta e la mostra ai compagni, poi pronuncia il nome della figura. Se il nome è plurale, gli altri due bambini si prendono per mano; se è singolare i bambini si allontanano.

Si pesca la carta due volte, poi il turno passa a uno dei altri due bambini.



➡ **Se il gioco ti piace, puoi renderlo sempre più interessante disegnando e aggiungendo tu altre carte!**