


HOUSE AND FURNITURE



NON SERVE STAMPARE: POTETE SEGUIRE LA LEZIONE SULLE SLIDE E COPIARE GLI ESERCIZI
SUL QUADERNO. DOVE TROVATE LA FRECCIA ROSSA CI SONO LINK SU CUI CLICCARE



HELLO CHILDREN! HOW ARE YOU?

Dopo aver ripassato benissimo il verbo **TO BE** (essere) e **TO HAVE** (avere), oggi ripassiamo il **VOCABULARY** della casa e dei suoi mobili.

Tutte le classi quarte erano ormai all'Unità 4 del nostro libro che parlava proprio di questo!

Iniziamo il ripasso dei vocaboli con questo video: la maggior parte li conosciamo già dall'anno scorso, mentre qualcuno sarà nuovo. Mettetevi comodi e iniziamo!

Guardate il video e ripetete le parole per allenarvi con la corretta pronuncia.



Ora mettetevi alla prova con la scheda proposta al link scritto in **RED** che introduce due parole nuove: downstairs (piano di sotto) e upstairs (piano di sopra).

Osservando l'immagine, riscrivete le frasi sul quaderno indicando quali **ROOMS** si trovano **DOWNSTAIRS** e quali si trovano **UPSTAIRS**.

Attenti a copiare correttamente!

Dopo, invece, posizionate i mobili (furniture) nella stanza corretta.

ARE YOU READY?

LET'S WORK!




esercitiamoci!



Benissimo!

Ora ripassiamo le preposizioni che ci servono per indicare la posizione:



Poi leggi la descrizione della camera di Mark e prova ad inserirle correttamente osservando il disegno. Se non puoi stampare, non preoccuparti di colorare, ma copia sul quaderno.



PREPOSITIONS



Ora, dopo aver visto anche questo video, mettiti alla prova con questo quiz per vedere se hai imparato qualche vocabolo nuovo! Segnati le risposte sul foglio e poi controlla nella pagina successiva la soluzione e scopri così il tuo punteggio!




QUIZ



Ecco le soluzioni! Ma non barare...prima fai il quiz e poi vieni a controllare! Alla fine scoprirai il tuo punteggio!

- 1) HOUSE
- 2) BEDROOM
- 3) KITCHEN
- 4) DOOR
- 5) BATHROOM
- 6) DINING ROOM
- 7) LIVING ROOM
- 8) WINDOW
- 9) ROOF
- 10) GARAGE



Allora...come te la sei cavata? **VERY GOOD?**



Prima di salutarci e darci appuntamento alla prossima settimana, non possiamo non cantare insieme una canzone con le parole studiate oggi! Così facciamo anche un pochino di movimento in questo momento che dobbiamo stare in casa!
Allora fai partire il video dei nostri mostriciattoli (che assomigliano molto a quelli del nostro libro) e poi...**SING AND DANCE WITH ME!**



Se poi non sai come passare il tempo e hai voglia di fare un **ART-ATTACK** di arte e immagine, ecco una bella idea da copiare o reinventare per rappresentare la tua casa: ora che sei obbligato a starci dentro, non avrai difficoltà a rappresentarla in modo creativo! Usa tanti materiali diversi, sperimenta la tecnica del collage, ritaglia, incolla e crea...e intanto che la fai...ripassa anche le parole in inglese! Buon divertimento! **SEE YOU NEXT WEEK!**



BYE BYE!