

PRONTI PER INIZIARE?

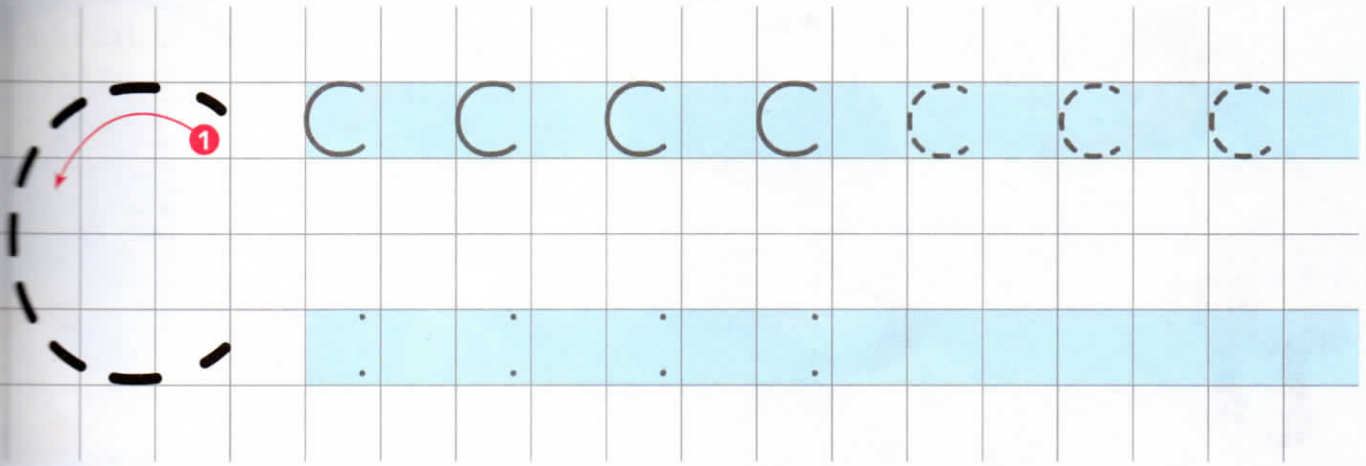
PRIMA DI PARTIRE DIAMO INSIEME UN'OCCHIATA AI VIDEO CHE LE MAESTRE VI HANNO PREPARATO, LI TROVATE QUI:

https://www.powtoon.com/online-presentation/g968GTacnUb/i-suoni-duri-della-c/?utm_source=broadcast&utm_medium=email&utm_campaign=Transactional-Publish-success&mode=movie




<https://www.powtoon.com/c/fdkGXSMevjr/1/m>

ADESSO SIAMO PRONTI PER TUFFARCI IN UN MARE DI ESERCIZI!
PROVATE A LEGGERE LE FRASI DEL TESTO E RISCRIVETE SUL QUADERNO LE PAROLE, AGGIUNGENDO LE SILLABE MANCANTI!





LA C SI UNISCE CON LE VOCALI E FORMA LE SILLABE. COMPLETA LE PAROLE.

C	A	CA		___ VALLO
	O	CO		___ RONA
	U	CU		___ SCINO

OSSERVA E COMPLETA CON CA, CO, CU.

		
___ CÙ	___ SA	AN ___ RA




● ASCOLTA LA STORIA E IMMAGINA. 

IL CIGNO SENTE LA VOCE DELLA CIVETTA.



LA **C** HA IL SUONO DOLCE
SE SEGUITA DA **I** ED **E**.

● PRONUNCIA I NOMI DELLE
FIGURE E COLORA SOLO
QUELLE CON IL NOME CHE
INIZIA CON IL SUONO **C**
DOLCE.



- LA **C** SI UNISCE CON LE VOCALI E FORMA LE SILLABE.
COMPLETA LE PAROLE.

C  **CI**  ___ POLLA


C  **CE**  ___ ROTTO

LA **C** HA IL SUONO DOLCE ANCHE
QUANDO DIVENTA **CIA**, **CIO**, **CIU**.

- OSSERVA E COMPLETA LE PAROLE CON **CIA**, **CIO**, **CIU**.



BA _____



PAN _____



_____ CCIO

LEGGO da SOLO

LA CIVETTA CUCINA
IL CAVOLO E I CECI
IN UNA CIOTOLA.



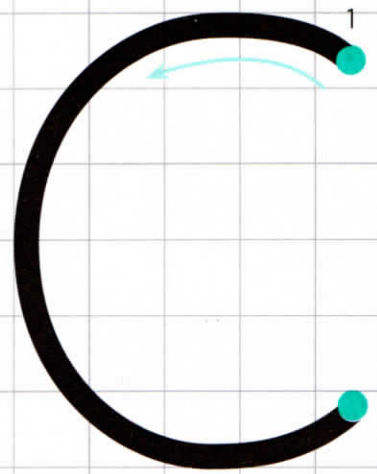
GALLERIA DI IMMAGINI C suono dolce: CI-CE-CIA-CIO-CIU

CANOA

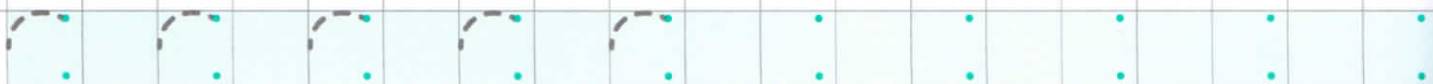

▶ TROVA LE LETTERE **C** E CERCHIALE CON IL COLORE.



▶ RIPASSA
CON IL DITO. POI
A OCCHI CHIUSI.



▶ RIPASSA E COMPLETA CON LA MATITA.



▶ RIPASSA E COMPLETA CON LA MATITA.

C : : :

CI CI

CE CE

CA CA

CO CO

CU CU

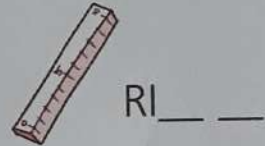



CANE CODA CINEMA

▶ SCRIVI LA LETTERA IN UNO SPAZIO PIÙ STRETTO.


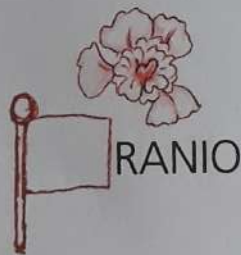
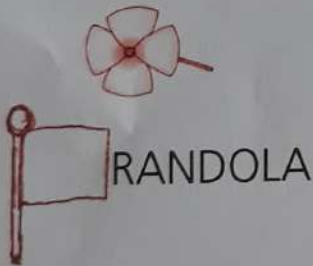
C C C :

GIOCA CON G!

- COMPLETA CON GA, GO, GU.








- COMPLETA CON GE O GI.




- Riconoscere e riprodurre GA, GO, GU, GE, GI.
- Completare parole con il supporto dell'immagine.

IL GATTO PEPPO

- LEGGI IL BRANO E COMPLETA.

IL  PEPPO DORME TUTTO IL GIORNO
SUL SUO  -- SCINO..... SI SVEGLIA SOLO QUANDO
ARRIVA L'AMICO TINO, IL , E INSIEME
GIOCANO CON IL  DI LANA.
DOPO UN PO' IL GATTO PEPPO TORNA A DORMIRE E SOGNA IL
SUO AMICO TOPO, IL GOMITOLO DI LANA E ANCHE UN BEL
 DA MANGIARE.

- DISEGNA CIÒ CHE SOGNA PEPPO.



- Leggere, comprendere e completare un semplice testo narrativo.
- Rappresentare immagini.

Trasforma le parole aggiungendo la "i" •



GALLO diventa ... GIALLO ...

BACCO diventa

BOCCA diventa

PICCONI diventa

PANCA diventa

GUSTO diventa

MAGA diventa

RICCO diventa

GARA diventa



CIAO BIMBI !!!!!

ORA VI ALLENERETE CON IL SUONO DOLCE O DURO C e G.

RILEGGETE SEMPRE TUTTE LE PAROLE A VOCE ALTA . QUANDO RIUSCIRETE A LEGGERLE BENE , PROVATE A FARE UN PICCOLO DETTATO CON ALCUNE DELLE PAROLE DELLE SCHEDE .

SCOPRIAMO LE PAROLE

- COMPLETA CON CA, CO, CU.



- SCOPRI I NOMI E COMPLETA CON CE O CI.



- Riconoscere e riprodurre CA, CO, CU, CE, CI.
- Completare parole con il supporto dell'immagine.