



**ISTITUTO COMPRENSIVO  
GRANAROLO DELL'EMILIA**

**SCUOLA DELL'INFANZIA  
LA MELA**

**QUARTO INFERIORE**

# PROGETTO

# *SICUREZZA SUI*

# *BANCHI DI SCUOLA*

INSEGNARE SICUREZZA



54 White


HITACHI

NON TOCCARE



115









115



TESTA

PANCIA

BRACCIO

VISO

COLLO

MANO

GAMBA

PIEDE



Ateneo: Sussana

41. Piao. Pao. Pao. Pao.

OGGI SACCHEBELLE  
USO I TIRAPAPERI?

NON USARE I PAPERI TIRATI.  
DISEGNA IL DIVIETO.

NON SI USANO I PAPERI TIRATI.  
DISEGNA IL DIVIETO.

OGNI COSA AL SUO POSTO

RIPRODUCI I DISEGNI NELLA TABELLA FOSTA IN BASSO RISPETTANDO I LORO POSIZIONI. COMPLETA COLORANDO.

GABRIELLA





Atento: Sorpresa

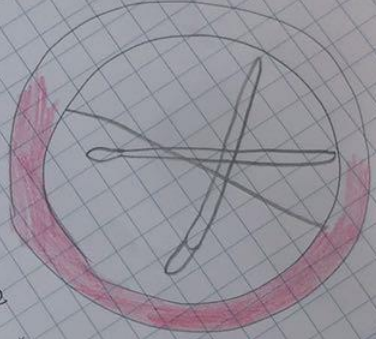


USO: SOGA SUCCESSE  
E FAMILIARE?



NON USARE I PENCIL PER  
DISEGNA IL CUORE  
DISEGNA IL CUORE



NON SI USANO I PENCIL PER  
DISEGNA IL CUORE



OGNI COSA AL SUO POSTO  
RIPRODUCI I DISEGNI NELLA TABELLA POSTA IN BASSO RISPETTANDO LE  
LORO POSIZIONI, COMPLETA COLORANDO  
GABRIELLA






NON USARE I FIANNETTERI

DISEGNA IL DIVIETO

Sh/03/2017



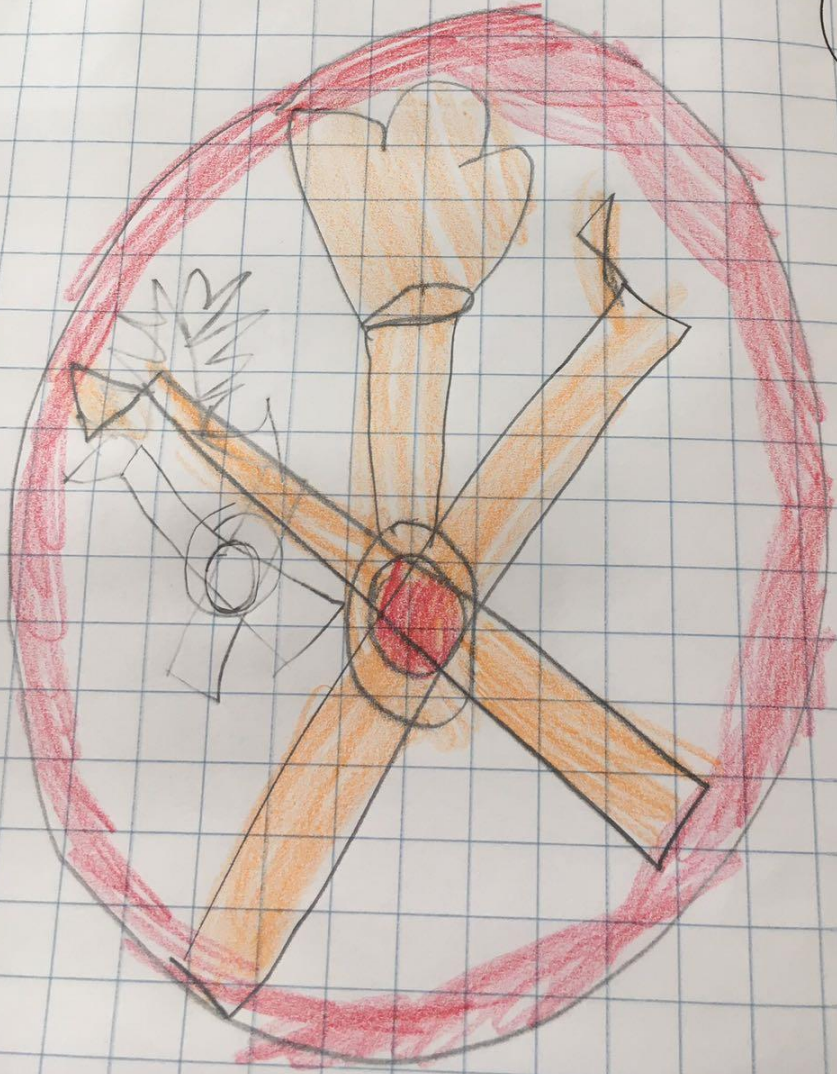

NON USARE I FIAMMIFERI!

DISEGNA IL DIVIETO.




LAUORO SUIA SICUREZZA  
A SCUOLA

22/03/2020





EM

TRABALHO SUA SIRENHA  
A SIRENHA



22/03/2017






Disegna nelle caselle i pericoli  
ATTENZIONE! Non cadere!!!


BIAGNA DO QUE TI HA COLPITO BELLA  
FIASBOCCA




A child's drawing on a piece of paper. It shows a house with a red roof, a tree with green leaves, and a banner with red and white triangles. There are some scribbles and a small circle with a question mark.






**DISEGNA NELLE CASELLE I PERICOLI** 

ATTENTI! Puoi cadere se...

		
...sei in piedi sulla testa.	...ti arrampichi sugli ornati.	...cetti su un pavimento bagnato.











**DISEGNA NELLE CASELLE I PERICOLI**  
ATTENTO! Puoi cadere se...

...salii in piedi sulla sedia.  
...ti arrampichi sugli armadi.

**DISEGNA CO' DITTI IN BIANCO  
DUE PASTICCIA**






**DISEGNA NELLE CASELLE I PERICOLI**  
ATTENTO! Non cadere su...

...ti arrampichi sugli armadi.  
...salii in piedi sulla sedia.









ESTINTORE

ESTINTORE









ANESGA  
DIA PILAR

ATTENCIÓN: Si puedes escribir en español...

...dibuja un animal que sea diferente a los que ya has dibujado.

...dibuja un animal que sea diferente a los que ya has dibujado.

...dibuja un animal que sea diferente a los que ya has dibujado.



A SCUOLA, A CASA, OVNQUE PUÒ ESSERE  
PERICOLOSO!



Non si  
spingono  
i compagni!



Non ci si  
dondola  
sulla sedia



Non si  
gioca con  
il cibo



Non si  
lancia





DISEGNA CO' QUE TI HA GOIATO BELLA  
FILARIBOCCA

<p>...anche con le altre della comunità.</p>	
<p>...che non le conferisce.</p>	
<p>...infillo nel suo bucchino e lo porta a casa.</p>	
<p>A TANTO PIU' SI ...che non ...che non</p>	



...tocchi il ferro da  
...tocchi il se...

ATTENTO! Ti puoi tagliare se...

 ...usi male le forbici.	 ...tocchi un vetro rotto.
 ...giocchi con le prese della corrente.	 ...infil un dito bagnato o oggetto nella presa elettrica.

BRUNO MAGLI

TEGOS



...sali in piedi sulla sedia.



...ti arrampichi sugli armadi.







...corri su un pavimento bagnato.

# GIUSTO O SBAGLIATO?






Colora il semaforo di verde se il comportamento è corretto, di rosso se invece è sbagliato. Poi prova a dire perché!




Le tue scarpe...




In corridoio e in aula...




Quando sali o scendi le scale...



Quando sei in fila o vicino a qualcuno...



Three horizontal lines for writing, with a traffic light icon on the left (red, yellow, green circles).



Three horizontal lines for writing, with a traffic light icon on the left (red, yellow, green circles).

Quando ti lavi le mani...



Three horizontal lines for writing, with a traffic light icon on the left (red, yellow, green circles).



Three horizontal lines for writing, with a traffic light icon on the left (red, yellow, green circles).

Sulla sedia...



Three horizontal lines for writing, with a traffic light icon on the left (red, yellow, green circles).



Three horizontal lines for writing, with a traffic light icon on the left (red, yellow, green circles).

Con le posate e con gli oggetti taglienti...



Three horizontal lines for writing, with a traffic light icon on the left (red, yellow, green circles).



Three horizontal lines for writing, with a traffic light icon on the left (red, yellow, green circles).


I giochi e gli oggetti...





Con medicine e detersivi...



Dopo aver usato qualcosa...



Con le prese dell'elettricità...





SICUREZZA A SCUOLA  
ATTIVITA': OSSERVA CON ATTENZIONE  
PROVA A DIRE COSA SIGNIFICANO  
I PROGRAMMI (SEGNALETICA) CHE TROVI A SCUOLA



SICUREZZA A SCUOLA (MATERIA IN METE)  
ATTIVITÀ: OSSERVA  
PROGRAMMI (SICUREZZA) CHE TROVI A SCUOLA  
PROVA A DIRE COSA SIENTIFICAMENTE







**LUOGO  
SICURO**



**PUNTO DI  
RITROVO**

# BENVENUTI VIGILI DEL FUOCO



**115**








CHI RISPONDE SE CHIAMO?

115	Numero Verde
118	Numero Rosso
113	Numero Giallo









ONDE SE CHIAMO  
115  
18

CONTROLLIAMO IL BAGNO

TESTA  
PANCIA  
BRACCIO  
VISO  
COLLO  
MANO  
PIEDE  
CORAZIONE





















11

Skii

www.vigilfuoco.it

1844

VIGILI DEL FUOCO

VIGILI DEL FUOCO