

CIAO BAMBINE E CIAO BAMBINI!

UN'ALTRA SETTIMANA È PASSATA: ECCO DI SEGUITO LE NUOVE ATTIVITÀ!

BUON LAVORO.

UN ABBRACCIO,

LE MAESTRE

COMINCIAMO CON UNA SCHEDA DI RIPASSO E CONSOLIDAMENTO:

ANIMALI O VEGETALI?

🎯 Sai distinguere gli animali dai vegetali? Collega con una linea verde continua tutti i vegetali e con una linea rossa tutti gli animali. Poi colorali.



NOME: _____
COGNOME: _____
DATA: _____

PARTE A - PERCHÉ LE PIANTE SONO
ESSERI VIVENTI
SCHEDA COMOSCO

SE TI RICORDI, L'ULTIMO ESERCIZIO DELLA SCORSA VOLTA TI RICHIEDEVA DI COLORARE UN ALBERO SEGUENDO DELLE INDICAZIONI. COSÌ FACENDO, DOVRESTI AVER MEMORIZZATO DOVE SONO LE RADICI, IL TRONCO, I RAMI, I FIORI, I FRUTTI E LE FOGLIE.

ADESSO, TI INVITO AD ASCOLTARE E CANTARE LA FAMOSA CANZONE "CI VUOLE UN FIORE" DI SERGIO ENDRIGO. LA TROVI SU YOUTUBE CON GRANDE FACILITÀ: PUOI SCEGLIERE IL VIDEO CHE TI ATTIRA DI PIÙ!

QUI DI SEGUITO TROVI IL TESTO:

LE COSE D'OGNI GIORNO RACCONTANO SEGRETI

A CHI LE SA GUARDARE ED ASCOLTARE

PER FARE UN TAVOLO CI VUOLE IL **LEGNO**

PER FARE IL LEGNO CI VUOLE L'**ALBERO**

PER FARE L'ALBERO CI VUOLE IL **SEME**

PER FARE IL SEME CI VUOLE IL **FRUTTO**

PER FARE IL FRUTTO CI VUOLE IL **FIORE**

CI VUOLE UN FIORE, CI VUOLE UN FIORE

PER FARE UN TAVOLO CI VUOLE UN FIORE

PER FARE UN FIORE CI VUOLE UN **RAMO**

PER FARE IL RAMO CI VUOLE L'ALBERO

PER FARE L'ALBERO CI VUOLE IL **BOSCO**

PER FARE IL BOSCO CI VUOLE IL **MONTE**

PER FARE IL MONTE CI VUOL LA **TERRA**

PER FAR LA TERRA CI VUOLE UN FIORE

PER FARE TUTTO CI VUOLE UN FIORE

PER FARE UN TAVOLO CI VUOLE IL LEGNO

PER FARE IL LEGNO CI VUOLE L'ALBERO


PER FARE L'ALBERO CI VUOLE IL SEME
PER FARE IL SEME CI VUOLE IL FRUTTO
PER FARE IL FRUTTO CI VUOLE IL FIORE
CI VUOLE UN FIORE, CI VUOLE UN FIORE

PER FARE TUTTO CI VUOLE UN FIORE
PER FARE TUTTO CI VUOLE UN FIORE
PER FARE TUTTO CI VUOLE UN FIORE
PER FARE TUTTO CI VUOLE UN FIORE
PER FARE TUTTO CI VUOLE UN FIORE
PER FARE TUTTO CI VUOLE UN FIORE

BENISSIMO. ADESSO, MENTRE ASCOLTI LA CANZONE, PROVA A DISEGNARE IL CONTENUTO DELLE DUE STROFE PRINCIPALI. MI SPIEGO MEGLIO: COMINCIA DISEGNANDO UN TAVOLO, POI FAI UNA FRECCIA E DISEGNA DEL LEGNO, POI DAL LEGNO FAI PARTIRE UN'ALTRA FRECCIA E DISEGNA UN ALBERO, POI UNA FRECCIA E DISEGNA UN SEME E COSI' VIA...

PIANTE


1 SCRIVI I NOMI DEGLI ELEMENTI DISEGNATI.


L'  _____ NASCE DA


UN  _____.

IL SEME METTE LE  _____.

SI FORMA IL  _____.

DAL TRONCO SI ALLARGANO I  _____.

SUI RAMI CRESCONO LE  _____.

TRA LE FOGLIE SPUNTANO I  _____.

I FIORI DIVENTANO  _____.

NEI FRUTTI CI SONO I  _____ E

COSÌ NASCONO ALTRI  _____.

OBIETTIVI: Conoscere le diverse parti delle piante e il loro ciclo vitale.