

Vegetables and fruit

1. WATCH

<https://learningapps.org/6803631>



2. WATCH AND LISTEN



<https://www.youtube.com/watch?v=zywh6LqC6dg>

TROVA I NUOVI FRUTTI E COLLEGA IL NOME AL DISEGNO (DIRETTAMENTE QUI SUL FILE) OPPURE FALLO CON IL DITO

PEACHES




GRAPEFRUITS



PLUMS



BLUEBERRIES



KIWI








3. WATCH THE VIDEO









I LIKE...



<https://www.youtube.com/watch?v=S2hX3N7mHYk>

Ascolta bene e ti accorgerai che dopo I LIKE... il nome del frutto viene ripetuto con una S finale (è il modo inglese di fare il plurale)

Riguarda attentamente il video, osserva bene la scrittura delle parole e riempi direttamente qui sul file la colonna del nome SINGOLARE oppure ricopia sul quaderno SOLO IL SINGOLARE, aggiungi il disegno del frutto.

SINGOLARE		PLURALE	
APPLE		APPLES	
		BANANAS	
		BROCCOLI	
		CABBAGE	

		CARROTS	
		CUCUMBERS	
		GRAPES	
		ONIONS	
		ORANGES	
		PEACHES	
		PINEAPPLE	
		POTATOES	

		STRAWBERRIES	
		TOMATOES	

4. VIDEO

<https://www.youtube.com/watch?v=zFGF23RbzaQ>

WHAT IS IT?

WHAT COLOUR IS IT?