

GEOGRAFIA

CIAO BAMBINI,

SE UNIAMO LE PAROLINE DESTRA E SINISTRA CON ALTO E BASSO OTTENIAMO DELLE PAROLE DELLO SPAZIO PIÙ PRECISE.

FATE FINTA CHE IL QUADRATO QUI SOTTO SIA UNA FINESTRA , AFFACCIA TEVI E DESCRIVETE A VOCE COSA VEDETE E DOVE LO VEDETE.



PROVA A FARE LA STESSA COSA GUARDANDO DALLA FINESTRA DELLA TUA CAMERA, COSA VEDI

IN ALTO A DESTRA.....

IN ALTO A SINISTRA.....

IN BASSO A DESTRA.....


IN BASSO A SINISTRA.....

LA FINESTRA DECORATA

NELLA SUA CAMERETTA, ACCANTO ALLA FINESTRA, MARTA PREPARA UN NIDO PER IL SUO UCCELLINO CIPPICIPPI. AIUTA MARTA A DECORARE LA FINESTRA PER RENDERE PIÙ ALLEGRA LA PERMANENZA DI CIPPICIPPI.


DISEGNA E COLORA UNA FINESTRA COME QUELLA CHE VEDI QUI SOTTO, POI :

- UN SOLE IN ALTO A DESTRA
- UN PESCE IN BASSO A DESTRA
- UN FIORE IN BASSO A SINISTRA
- UN ORSACCHIOTTO IN ALTO A SINISTRA




A SPASSO IN CAMPAGNA

IL CANE DEVE ATTRAVERSARE LA CAMPAGNA PER ARRIVARE ALLA SUA CUCCIA. SEGUI LE INDICAZIONI DELLE FRECCHE E TRACCIA IL PERCORSO DEL CANE



- DISEGNA SU UN FOGLIO A QUADRETTI UN CAGNOLINO
- SCRIVI UN PUNTO ROSSO ALL'INCROCIO DEI QUADRETTI
- PARTENDO DAL PUNTO SEGUI LA DIREZIONE DELLE FRECCHE ROSSE, CONTANDO IL NUMERO DI QUADRETTI RICHIESTI

- 2
- ↓ 1
- 2
- ↑ 2
- 1
- ↑ 2
- ← 4



● COMPLETA LE FRASI.

- In A, 1 c'è un
- In C, 2 c'è un
- In C, 5 c'è una

● DISEGNA TU DEI CESPUGLI IN D, 3.