

CIAO BIMBI!

FACCIAMO QUALCHE ESERCIZIO CON

LA LETTERA **Q!**

MI RACCOMANDO, PRIMA DI INIZIARE,

RIPASSATE LA REGOLA CHE VI HA

SPIEGATO LA MAESTRA RIGUARDANDO

LA VIDEOLEZIONE:

<https://drive.google.com/open?id=1TvBh3WtOIKnD3FCQnrz1Vom8NXDHL1VM>

RICORDATE:

NON OCCORRE STAMPARE!

***USATE IL QUADERNO, LA VOSTRA BRAVURA NELLA
SCRITTURA E...***

BUON LAVORO A TUTTI!

LA CONSONANTE Q


1 CERCHIA IN ROSSO QUA, QUE, QUI, QUO. CHE COSA OSSERVI?

VOLA IN ALTO L'AQUILONE
 MA D'UN TRATTO PERDE QUOTA,
 NEL QUERCETO CADE A PIOMBO:
 È QUADRATO, NON UN ROMBO!

Q + U
 SEMPRE
 INSIEME!

QU
 A
 E
 I
 O



2 COMPLETA LE PAROLE CON QUA, QUE, QUI, QUO.

| | | |
|---|---|--|
| 5 CIN_____ |  _____TIDIANO |  S_____LO |
|  A_____LA |  LI_____RIZIA |  _____RCIA |

3 RIPASSA E SCRIVI.

QU QU _____

4 SCRIVI LE PAROLE.

| | |
|--|--|
|  _____ |  _____ |
|--|--|

LE PAROLE CAPRICCIOSE

1 LEGGI E COLORA DI ROSSO LE PAROLE NEI RIQUADRI.
POI SCRIVILE.

IL **CUOCO** VA A **SCUOLA** CON
LE SCARPE DI **CUOIO**, PRENDE
APPUNTI SUL SUO **TACCUINO**
E CUCINA CON IL **CUORE**.



2 COMPLETA LE FRASI CON LE SEGUENTI PAROLE:

CUORE **TACCUINO** **SCUOLA** **CUOCA**

- GIULIA FREQUENTA UNA _____
PER DIVENTARE _____.
- HO UN _____ A FORMA
DI _____.