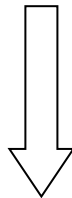




**CIAO BAMBINI!
PRONTI PER ESERCITARCI CON LE
CONSONANTI DOPPIE?
PRIMA DI SVOLGERE LE ATTIVITA' RIPASSIAMO
LA VIDEOLEZIONE DELLE MAESTRE**



LE DOPPIE

ADESSO TUTTI ALL'OPERA!

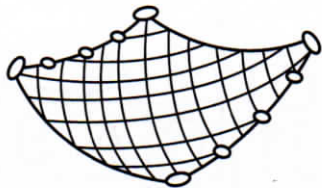
***MI RACCOMANDO: NON STAMPATE NULLA! UTILIZZATE IL
QUADERNO ALLENANDO COSÌ ANCHE LA SCRITTURA E IL DISEGNO!***

**RICORDATE DI INVIARE LE ATTIVITÀ ALLE
MAESTRE PER LA CORREZIONE!
BUON LAVORO A TUTTI!**

1 PRONUNZIA AD ALTA VOCE IL NOME DI CIÒ CHE VEDI. POI COLLEGA IL DISEGNO ALLE LETTERE CONTENUTE NEL NOME.

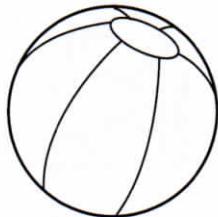


L



LL


T



TT

S

SS




LE LETTERE GEMELLE



1 RADDOPPIA LA LETTERA COME NELL'ESEMPIO, FORMA LA NUOVA PAROLA E DISEGNALA.




C A S S A



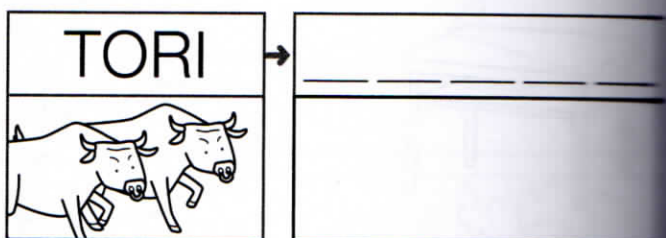
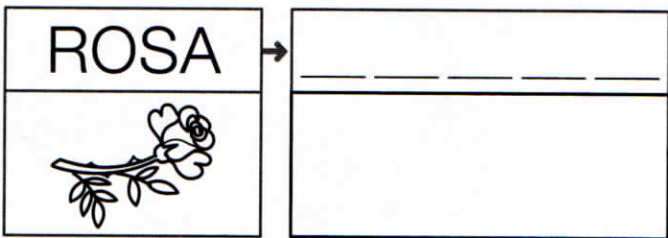
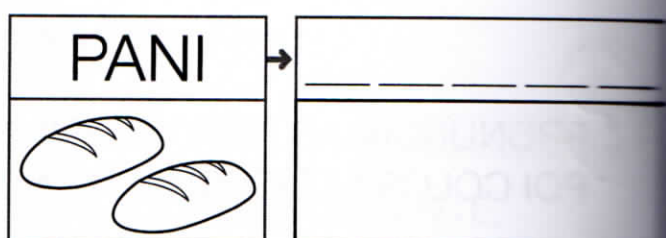
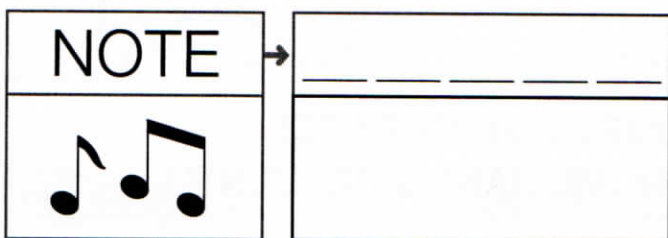
P A L A



N O N O



2 RADDOPPIA LE CONSONANTI E DISEGNA.




3 LEGGI E CERCHIA IN ROSSO LE LETTERE DOPPIE.
UN GALLO CON IL BECCO GIALLO
SALTELLA TRA POLLI E GALLINE.



SI RADDOPPIA!

TANTI NOMI DI ANIMALI CONTENGONO LA DOPPIA CONSONANTE. QUI SOTTO NE VEDI ALCUNI: SCRIVI TU I LORO NOMI SUL QUADERNO.



ALCUNI NOMI DI ANIMALI HANNO LE DOPPIE "DOPPIE"! LEGGI L'ESEMPIO E SCRIVILI SUL QUADERNO.



CAMMELLO

