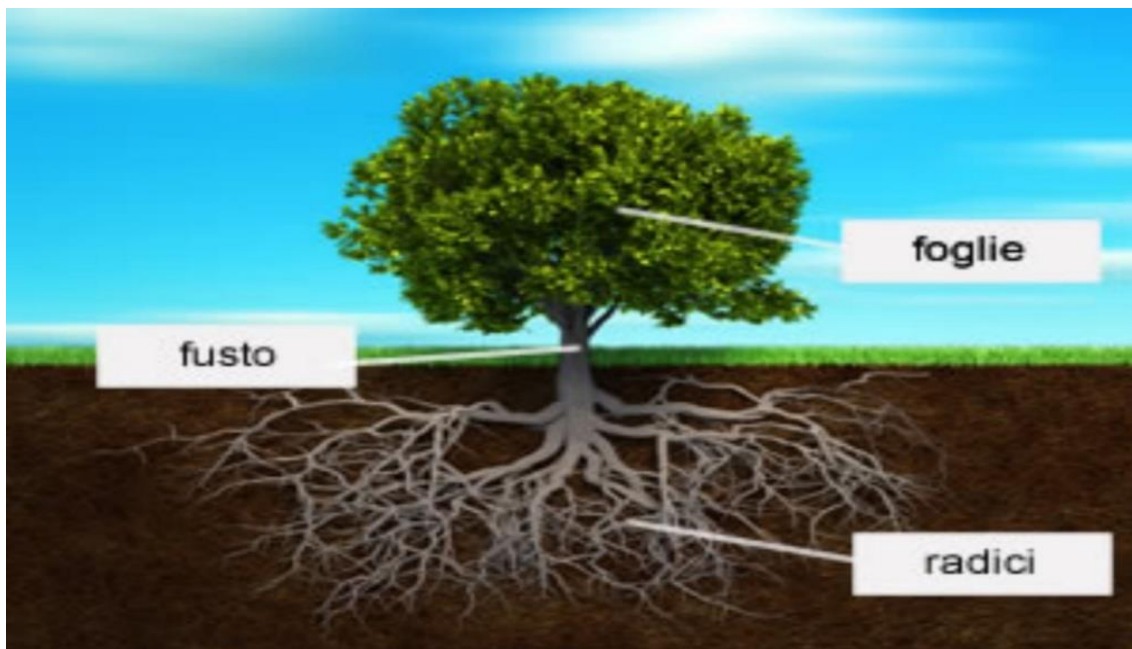


IL MONDO DELLE PIANTE



Ciao bambini, questa settimana parleremo del mondo delle **PIANTE**!

Nel mondo vegetale ci sono tantissimi tipi di piante, ma tutte seguono lo stesso ciclo vitale: **nascono**, si **nutrono**, si **riproducono** e **muoiono**, come tutti gli esseri viventi.



Tutte le piante sono attaccate al terreno tramite il fusto.

Il fusto, che nell'albero chiamiamo (tronco), nei fiori e nelle piante erbacee (stelo), negli arbusti, cioè i cespugli (piccoli tronchi), è la parte della pianta che sostiene i rami, le foglie, i fiori ed i frutti e resta attaccato al terreno tramite le radici.

Le piante in base, al tipo di fusto, possono essere classificate in:

ALBERI

PIANTE ERBACEE

ARBUSTI



Gli **ALBERI** hanno un fusto grosso e legnoso, chiamato tronco.



Le **PIANTE ERBACEE** hanno il fusto verde, sottile, non legnoso, chiamato stelo.



Gli **ARBUSTI** non hanno tronco, rami legnosi che partono da terra.



ORA GUARDATE QUESTO VIDEO!!



<https://youtu.be/ZrJiFTpBcCc>

TANTI TIPI DI PIANTE

ALBERI

- radici
- **fusto** — **legnoso**
- foglie

si chiama **tronco**

Sono piante alte;
i rami si sviluppano
sul tronco lontani dal
terreno;



quercia



pioppo

ARBUSTI

- radici
- **fusto** — **legnoso**
- foglie

Non sono piante alte;
i rami partono dal
terreno;



pino mugo



nocciolo

ERBACEE

- radici
- fusto — **non è legnoso**
- foglie

si chiama **stelo**



riso



ortaggi (pomodori)



orzo

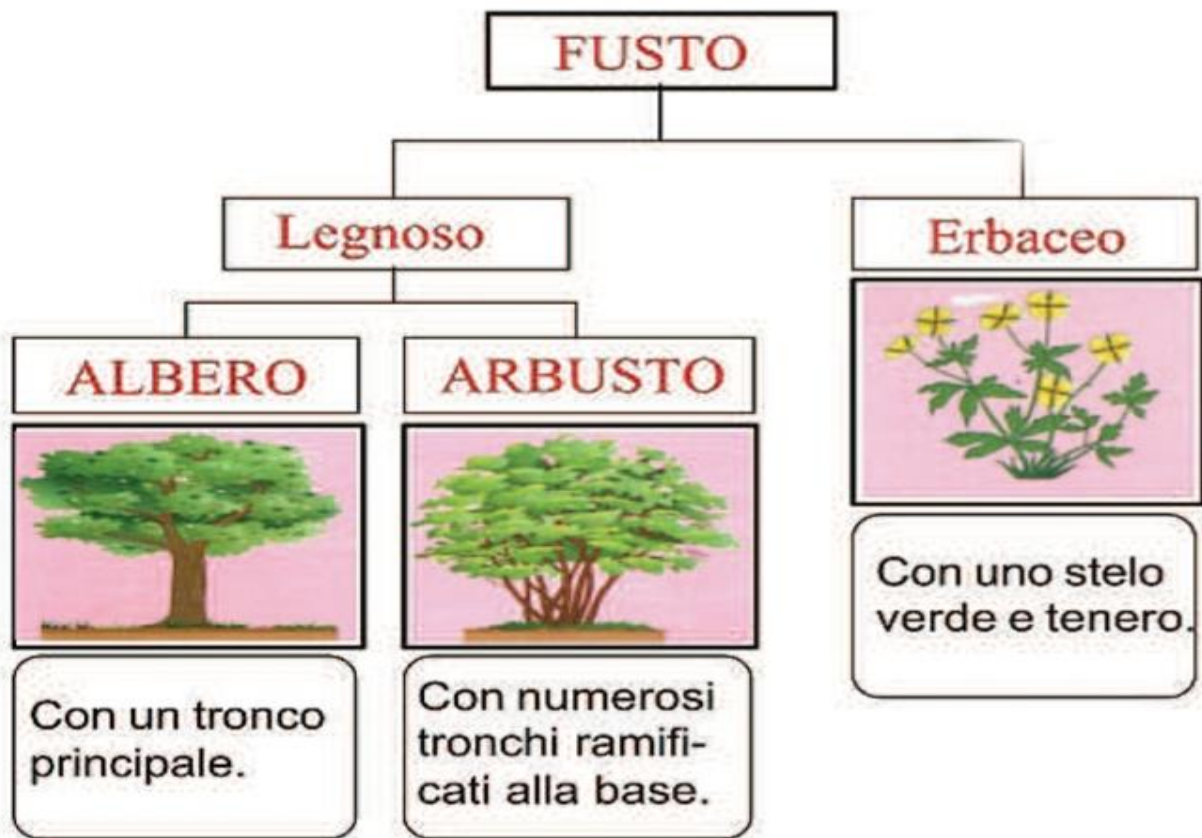


primula



camomilla

RIASSUMENDO...



Ora mettiti alla prova con le schede che trovi di seguito, se non riesci a stamparle, esegui gli esercizi sul quaderno o su un foglio.

Fai così..

SCHEDA 1 es.1

(non importa fare i disegni e colorarli, se non stampi le schede)

Alberi	Piante erbacee	Arbusti

Es. 2 STELO (sui puntini scrivi la sua definizione)

ARBUSTO.....







TRONCO.....

SCHEDA 2

Dividi il foglio a metà, nella prima metà scrivi l'elenco delle piante che trovi nella scheda, nella seconda metà i due tipi di fusto e poi collegli con una freccia la pianta al fusto giusto.

ESERCIZI

- Osserva, colora e scrivi il nome delle piante al posto giusto.

 nocciolo	 pioppo	 quercia
 pino mugo	 verbena	 primula
 abete	 ginepro	 trifoglio
 crespino	 orzo	 acacia

alberi

.....

arbusti

.....

erbacee

.....

- Leggi e collega con una freccia ogni termine alla spiegazione appropriata.

Il fusto si distingue in:

stelo

quando è legnoso e i rami partono dal terreno.

arbusto

quando è tutto legnoso e i rami partono a una certa altezza dal suolo.

tronco

quando è verde, flessibile e tenero.



Il fusto delle piante

- Collega con una freccia ogni pianta elencata alla tipologia di fusto che possiede.

Castagno

Fragola

Trifoglio

Platano

Riso

Abete

Noce

Menta

Prezzemolo

